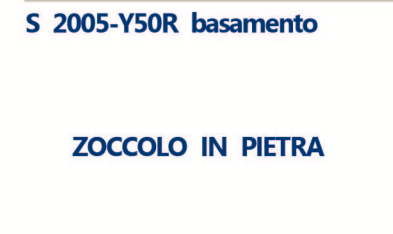


S 0502-R fascia marcapiano, paraste, cornicione




S 3040-Y60R fondo

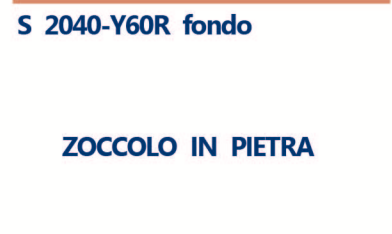


S 2005-Y50R basamento

ZOCCOLO IN PIETRA



S 2010-G40Y fascia marcapiano, cornici aperture, cornicione



S 2040-Y60R fondo

ZOCCOLO IN PIETRA




S 0502-R50B cornici aperture, cornicione




S 1030-Y10R fondo

S 4502-G zoccolo granulato

INTONACATO GREZZO



S 1015-Y10R fondo



S 0505-Y30R fondo

ZOCCOLO IN INTONACO



S 4502-G zoccolo granulato



S 1510-Y30R fondo



S 1510-Y40R fondo



1 - 3



5 - 7 - 9



9



11 - 13 - 15 - 17



21



da 23 a 29



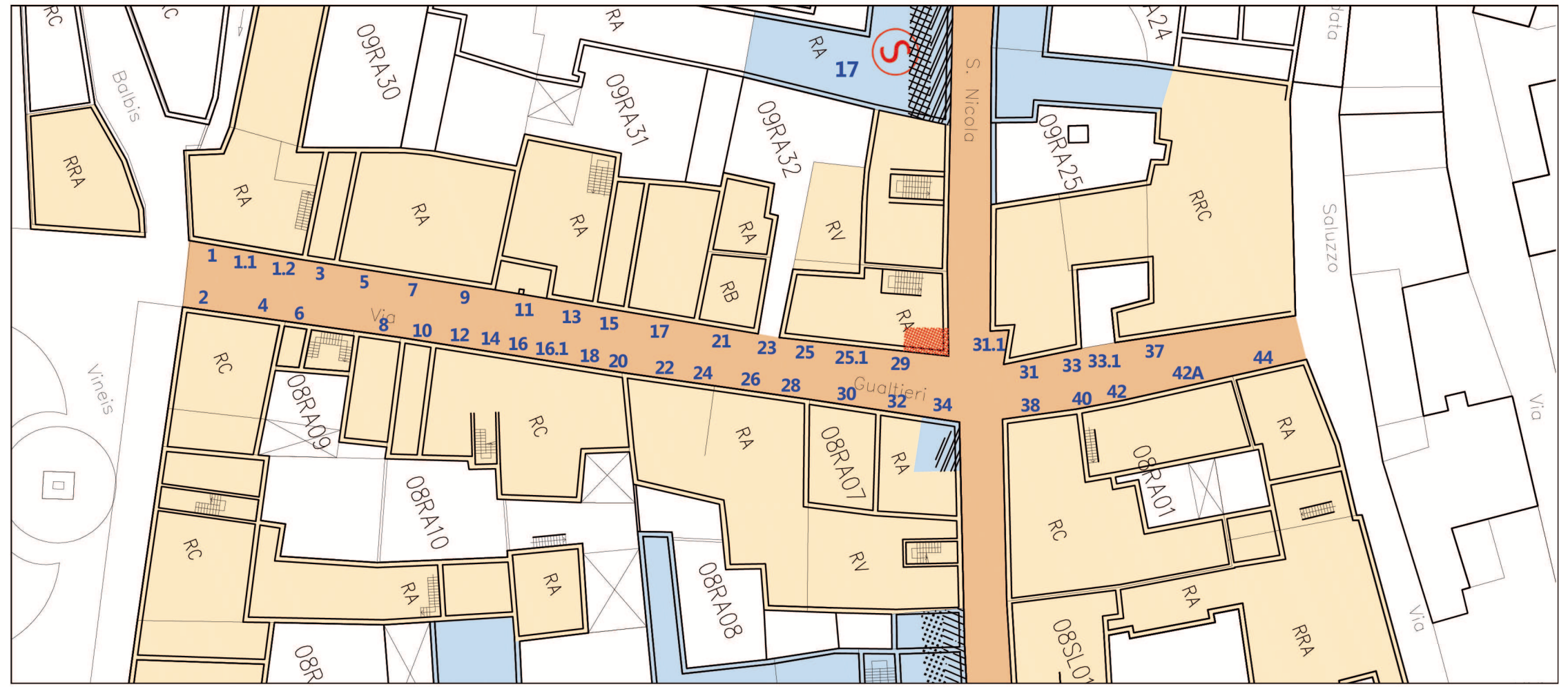
31 - 31.1



33 - 33.1



37



4



6 - 8



da 10 a 18



da 16 a 20



22 - 24 - 26 - 28



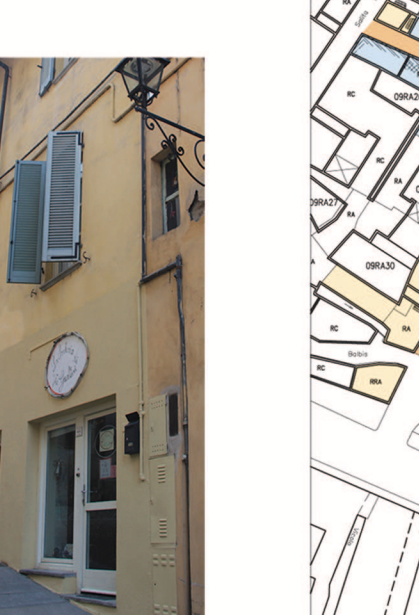
30



32 - 34



40 - 42



38

I beni soggetti a vincolo e le unità edilizie con recenti interventi di tinteggiatura non sono stati oggetto di notazione

Scala 1 : 1000



SALUZZO CITTA' STORICA E DI PAESAGGIO priorità e programmi per favorire un progetto di sviluppo sostenibile e di recupero del centro storico

Gruppo di lavoro: Paolo Bovo (capogruppo), Silvia Beltramo (referente scientifico), Andrea Megna, Andres Javier Moncalvo, Elisabetta Ottino



AREA CAMPIONE - VIA GUALTIERI

ELEMENTI DI CONNOTAZIONE DELLA FACCIATA PERCETTIBILI	
	ZOCCOLO IN PIETRA
	ZOCCOLO RUGNATO IN PIETRA
	ZOCCOLO A TRINIA
	BASAMENTO A TROMPE L'OEIL
	FACCIATA A TRINIA (NEL CAMPO DEL P.T.)
	FACCIATA A TRINIA (FINO AL CAMPO DEL P.P.)
	PRESENZA DI STRATIGRAFIE
	PRESENZA DI DECORAZIONI

	UNITÀ EDILIZIA OGGETTO DI RECENTI INTERVENTI DI TINTEGGIATURA
	UNITÀ EDILIZIA CHE PRESENTA, IN PARTE, COLORITURE E INTONACI COMPROMESSI
	UNITÀ EDILIZIA IN LATERIZIO A VISTA
	UNITÀ EDILIZIA CON PRESENZA DI SUPERFICI AFFRESCATE

PIANO DI MANUTENZIONE DELLE SUPERFICI DI FACCIATA DEL CENTRO STORICO DI SALUZZO

ZOCCOLO IN PIETRA
PRESENZA DI TROMPE L'OEIL
IN FACCIATA



S 3005-Y20R basamento



S 2020-Y fondo



S 1030-Y10R basamento



S 0520-R70B fondo



S 3010-Y10R basamento



S 1515-Y80R fondo



S 1015-Y10R fondo



S 1515-Y30R fondo



S 1020-Y10R fondo



S 3020-Y80R basamento



S 3020-Y80R fascia marcapiano, cornici aperture, cornicione



S 3010-Y10R basamento




S 3010-Y10R fascia marcapiano, cornici aperture, cornicione



S 1030-Y10R fondo



S 1000-N cornicione



S 0300-N cornici aperture, cornicione



S 2040-Y30R fascia marcapiano, cornici, anteridi, cornicione



S 4020-Y10R cornicione

arch. Silvia Beltramo arch. Paolo Bovo
NOTAZIONE DEL COLORE DELLE FACCIATE
PLANIMETRIA - TAVOLA 25
elaborazione grafica: Samanta Cosentino, Riccardo Auderino